

Talousraportti

Porin Vesi, liikelaitos

Huhtikuu 2026

Tuloslaskelma

Tuloslaskelma

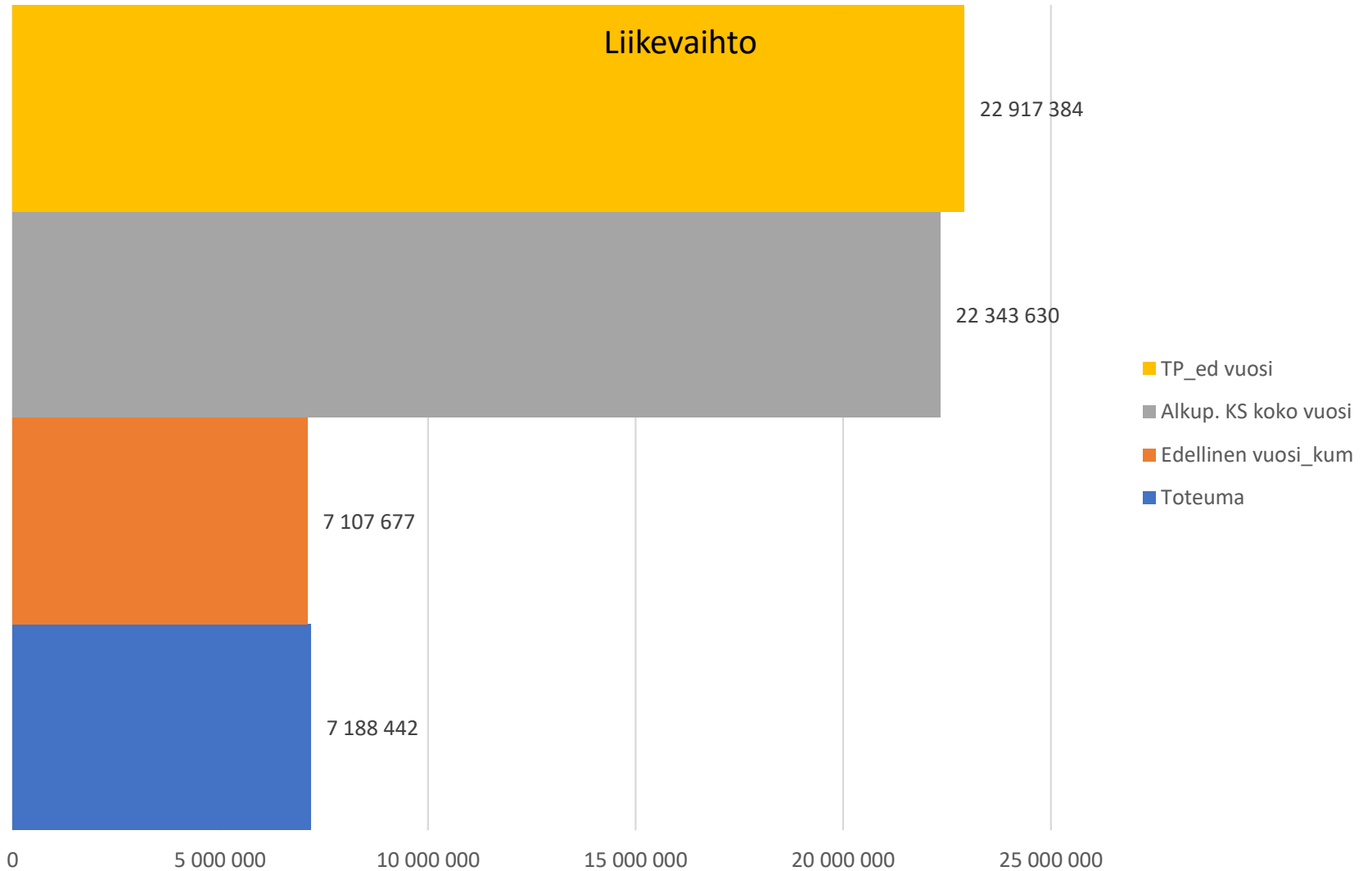
	Alkuperäinen käyttösuunnitelma	KS muutokset	KS muutettu	Tammi-huhtikuu kumulatiivinen	KS:n toteuma	Tammi-huhtikuu edellinen vuosi	TP:n toteuma	Muutos ed. vuoteen	Tilinpäätös edellinen vuosi
Toimintatuotot	22 525 963		22 525 963	7 234 126	32,1 %	7 160 185	30,8 %	1,0 %	23 284 632
Myyntituotot	22 334 430		22 334 430	7 186 029	32,2 %	7 105 395	31,0 %	1,1 %	22 906 331
Maksutuotot	9 200		9 200	2 413	26,2 %	2 282	20,6 %	5,8 %	11 053
Tuet ja avustukset	11 313		11 313	0	0,0 %	0	0,0 %	0,0 %	14 691
Muut toimintatuotot	171 020		171 020	45 684	26,7 %	52 508	14,9 %	-13,0 %	352 556
Valmistus omaan käyttöön	100 000		100 000	22 194	22,2 %	67 645	37,3 %	-67,2 %	181 305
Toimintakulut	-13 064 802		-13 064 802	-3 933 638	30,1 %	-3 874 331	30,5 %	1,5 %	-12 684 138
Henkilöstökulut	-3 906 782		-3 906 782	-1 225 637	31,4 %	-1 122 919	29,4 %	9,1 %	-3 823 498
Palvelujen ostot	-5 069 724		-5 069 724	-1 425 884	28,1 %	-1 376 473	30,9 %	3,6 %	-4 454 014
Aineet, tarvikkeet ja tavarat	-3 327 240		-3 327 240	-1 068 287	32,1 %	-888 779	29,7 %	20,2 %	-2 995 318
Avustukset	0		0	0		-1 000	100,0 %	-100,0 %	-1 000
Muut toimintakulut	-761 056		-761 056	-213 829	28,1 %	-485 161	34,4 %	-55,9 %	-1 410 309
Toimintakate	9 561 160		9 561 160	3 322 682	34,8 %	3 353 499	31,1 %	-0,9 %	10 781 799
Rahoitustuotot ja -kulut	-2 652 254		-2 652 254	-872 477	32,9 %	-876 129	33,3 %	-0,4 %	-2 629 525
Muut rahoitustuotot	0		0	11 785		7 969	34,6 %	47,9 %	23 011
Muut rahoituskulut	-2 652 254		-2 652 254	-884 262	33,3 %	-884 098	33,3 %	0,0 %	-2 652 536
Vuosikate	6 908 906		6 908 906	2 450 205	35,5 %	2 477 369	30,4 %	-1,1 %	8 152 274
Poistot ja arvonalentumiset	-4 957 429		-4 957 429	-1 633 031	32,9 %	-1 577 542	33,4 %	3,5 %	-4 721 596
Tilikauden tulos	1 951 477		1 951 477	817 175	41,9 %	899 827	26,2 %	-9,2 %	3 430 678
Poistoeron lisäys (-) tai vähennys (+)	33 333		33 333	11 111	33,3 %	11 111	33,3 %	0,0 %	33 333
Tilikauden ylijäämä (alijäämä)	1 984 810		1 984 810	828 286	41,7 %	910 938	26,3 %	-9,1 %	3 464 011



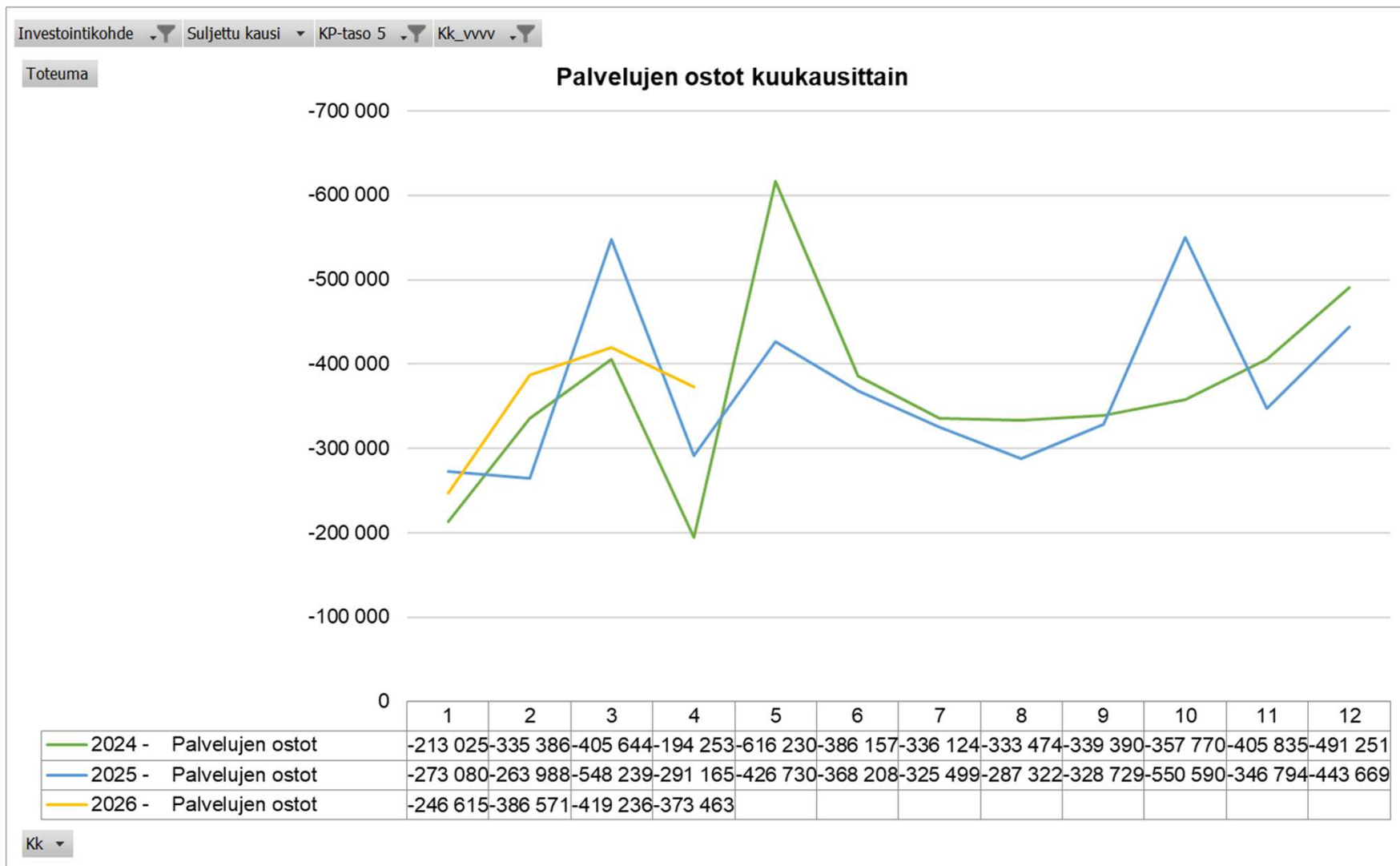
Tuloslaskelma, liikelaitosmalli

Tuloslaskelma									
	Alkuperäinen käyttösuunnitelma	KS muutokset	KS muutettu	Tammi-huhtikuu kumulatiivinen	KS:n toteuma	Tammi-huhtikuu edellinen vuosi	TP:n toteuma	Muutos ed. vuoteen	Tilinpäätös edellinen vuosi
Liikevaihto	22 343 630		22 343 630	7 188 442	32,2 %	7 107 677	31,0 %	1,1 %	22 917 384
Valmistus omaan käyttöön	100 000		100 000	22 194	22,2 %	67 645	37,3 %	-67,2 %	181 305
Liiketoiminnan muut tuotot	182 333		182 333	45 684	25,1 %	52 508	14,3 %	-13,0 %	367 248
Materiaalit ja palvelut	-8 396 964		-8 396 964	-2 494 172	29,7 %	-2 265 252	30,4 %	10,1 %	-7 449 331
Aineet, tarvikkeet ja tavarat	-3 327 240		-3 327 240	-1 068 287	32,1 %	-888 779	29,7 %	20,2 %	-2 995 318
Ostot tilikauden aikana	-3 327 240		-3 327 240	-1 068 287	32,1 %	-888 779	30,4 %	20,2 %	-2 925 124
Varastojen lisäys (+) tai vähennys (-)	0		0	0	0	0	0,0 %	0,0 %	-70 193
Palvelujen ostot	-5 069 724		-5 069 724	-1 425 884	28,1 %	-1 376 473	30,9 %	3,6 %	-4 454 014
Henkilöstökulut	-3 906 782		-3 906 782	-1 225 637	31,4 %	-1 122 919	29,4 %	9,1 %	-3 823 498
Palkat ja palkkiot	-3 167 101		-3 167 101	-993 516	31,4 %	-917 735	29,5 %	8,3 %	-3 111 100
Henkilösivukulut	-739 681		-739 681	-232 121	31,4 %	-205 183	28,8 %	13,1 %	-712 398
Eläkekulut	-628 903		-628 903	-197 219	31,4 %	-180 639	30,0 %	9,2 %	-603 050
Muut henkilösivukulut	-110 778		-110 778	-34 901	31,5 %	-24 544	22,4 %	42,2 %	-109 349
Poistot ja arvonalentumiset	-4 957 429		-4 957 429	-1 633 031	32,9 %	-1 577 542	33,4 %	3,5 %	-4 721 596
Suunnitelman mukaiset poistot	-4 957 429		-4 957 429	-1 633 031	32,9 %	-1 577 542	33,4 %	3,5 %	-4 721 596
Liiketoiminnan muut kulut	-761 056		-761 056	-213 829	28,1 %	-486 161	34,4 %	-56,0 %	-1 411 309
Liikelylijäämä (-alijäämä)	4 603 731		4 603 731	1 689 651	36,7 %	1 775 956	29,3 %	-4,9 %	6 060 203
Rahoitustuotot ja -kulut	-2 652 254		-2 652 254	-872 477	32,9 %	-876 129	33,3 %	-0,4 %	-2 629 525
Muut rahoitustuotot	0		0	11 785		7 969	34,6 %	47,9 %	23 011
Korvaus peruspääomasta	-2 652 254		-2 652 254	-884 085	33,3 %	-884 085	33,3 %	0,0 %	-2 652 254
Muut rahoituskulut	0		0	-177		-14	4,9 %	1182,0 %	-282
Ylijäämä (alijäämä) ennen varauksia	1 951 477		1 951 477	817 175	41,9 %	899 827	26,2 %	-9,2 %	3 430 678
Poistoeron lisäys (-) tai vähennys (+)	33 333		33 333	11 111	33,3 %	11 111	33,3 %	0,0 %	33 333
Tilikauden ylijäämä (alijäämä)	1 984 810		1 984 810	828 286	41,7 %	910 938	26,3 %	-9,1 %	3 464 011

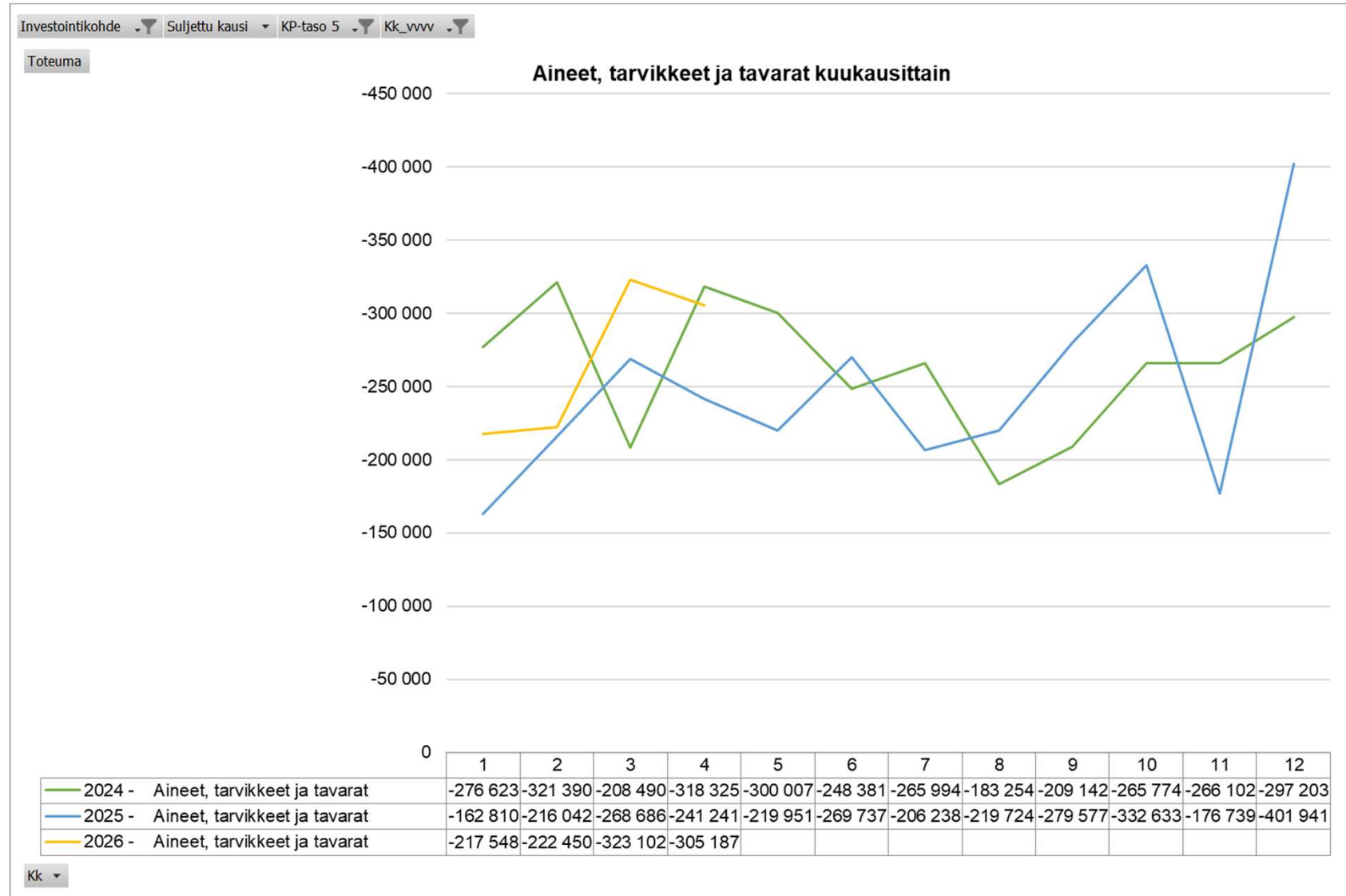
- Porin Veden liikevaihto on kasvanut 1,1 % vertailuvuoteen nähden.
- Liikevaihdon kehityksen ennustettavuus lisääntyy etäluettavien mittareiden vaihdon myötä.



- Palveluiden ostoihin ensimmäisen vuosikolmanneksen ajanjaksona vuonna 2025.
- Muutosta selittää lietteenkäsittelyjen kulujen edellisvuotta tasaisempi toteutuminen.



- Aineiden, tarvikkeiden ja tavaroiden hankintamenot ovat tammi-huhtikuun aikana kasvaneet vuoden 2025 vastaavaan ajanjaksoon nähden 20,2 %
- Kuluja nostaa alkuvuoden korkea sähkön markkinahinta sekä verkoston korjaukseen kohdistuvat rakennusmateriaalien ja korjaustarvikkeiden hankinta.



Investoinnit

Riviotsikot	Alkup. KS koko vuosi	MKS koko vuosi	Toteuma_kum	Jäljellä MKS
14198035 Talonrakennus uushankinta				
141980350 Talonrakennus uushankinta				
1419803500_0001 Laitoksen investointi, budjetointikohde	-565 000	-565 000		-565 000
1419803500_0004 Porin Veden tekopohjavesilaitoksen UV-laitososan rakentaminen			-119 181	119 181
14198037 Talonrakennus korjausinvestointi				
141980370 Talonrakennus korjausinvestointi	-1 650 000	-1 650 000		-1 650 000
1419804 Kiinteät rakenteet ja laitteet				
14198040 Kiinteät rakenteet ja laitteet				
141980400 Kiinteät rakenteet ja laitteet				
1419804001_0002 Vesijohtoverkoston laajentaminen, budjetointikohde	-220 000	-220 000		-220 000
1419804001_0003 Vesijohtoverkoston saneeraus, budjetointikohde	-1 210 000	-1 210 000		-1 210 000
1419804001_0004 Viemäriverkoston laajentaminen, budjetointikohde	-260 000	-260 000		-260 000
1419804001_0006 Pumppaamot painejohtoinen, budjetointikohde	-300 000	-300 000		-300 000
1419804001_0007 Viemäriverkoston saneeraus, budjetointikohde	-1 345 000	-1 345 000		-1 345 000
1419804000_0370 Pietniemen asuntoalueen vesijohtojen saneeraus, jatko 2026			-164 100	164 100
1419804000_0377 Noormarkun jätevesiverkosto 2026			-40 135	40 135
1419804000_0382 Noormarkku vesijohtoverkoston laajennus 2026			-189 217	189 217
1419804000_0384 Noormarkku jätevesiverkoston laajennus 2026			-133 043	133 043
1419804000_0344 Porin Veden tekopohjavesilaitoksen raakavesipumppauksen uusi			-37 300	37 300
1419804000_0360 Tekopohjavesilaitoksen puhdasvesipumpun P-312 uusiminen			-97 447	97 447
1419804000_0367 Outokummuntie 2026			-1 660	1 660
1419804000_0372 Ulvilantie Säästäjäk - Uusikoivistontie 160 2026			-44 829	44 829
1419804000_0376 Sukitus, Palokunnantie, Outokummuntie, Vapaudenkatu 2026			-209 078	209 078
1419804000_0378 Sukitus, Kapteeninkatu 2026			-57 229	57 229
1419804000_0379 Sukitus, hulevesi, Yrjönkatu, Valtakatu 2026			-12 179	12 179
1419804000_0383 Teollisuusjohdot, vesijohtoverkoston laaje Noormarkussa 2026			-40 301	40 301
1419804000_0385 Teollisuusjohdot, jätevesiverkoston laajen Noormarkussa 2026			-29 468	29 468
1419804000_0386 Kerhotie vesijohtoverkoston laajentaminen 2026			-1 002	1 002
1419804000_0387 Kerhotie jätevesiviemäriverkoston laajentaminen 2026			-2 958	2 958
1419804000_0375 Sukitus, jätevesi, Yrjönkatu, Valtakatu 2026			-10 276	10 276
14198047 Muut koneet ja kalusto				
141980470 Muut koneet ja kalusto				
1419804700_0003 Vesimittarit	-450 000	-450 000		-450 000
1419804700_0011 Etäluettavat vesimittarit 2026			-255 000	255 000
Kaikki yhteensä	-6 000 000	-6 000 000	-1 444 403	-4 555 597

